

STAGE e RICERCA METODOLOGICA

ANNO SCOLASTICO
2009/2010

**QUALE INFLUSSO HANNO I MASS
MEDIA SUI BAMBINI
DELLA SCUOLA PRIMARIA ?**

**STAGE FORMATIVO presso la SCUOLA
PRIMARIA “MARTIRI DELLA LIBERTA”
I CIRCOLO di CASALE M.TO**

a cura degli **alunni delle classi 5[^] A**

SP e 5[^] B SP del LICEO

SOCIOPSICOPEDAGOGICO

“BALBO” - anno scolastico

2009/2010

Insegnanti tutor e docenti del Corso di Scienze
Pedagogiche:

Pasino Adriana

Bisio Massimo

INDAGINE SOCIOPEDAGOGICA

su **“Quale influsso esercitano tv e nuove tecnologie sul mondo dei bambini della scuola primaria , nella società attuale ?”**

nell'ambito della tematica di studio **“ NOI E I MEDIA”**, affrontata nel piano di lavoro di

Metodologia della ricerca/

Pedagogia del corrente anno scolastico.

ALCUNE INFORMAZIONI SULLE MODALITA' DI SVOLGIMENTO DELLO STAGE FORMATIVO

Gli allievi delle classi 5 A e 5 B del Liceo Socio-psico-pedagogico- Istituto “ Balbo” (41 in tutto) hanno svolto la consueta attività di stage annuale ,prevista per l'intero triennio, dal 30/11/2009 al 4/12/ 2009 presso la Scuola Primaria “ Martiri della Libertà “ di Casale M.to con la finalità educativa , sia di effettuare osservazione sistematica delle attività didattiche svolte nelle classi dell'ultimo triennio della Primaria , che di condurre un'indagine metodologica sull'influenza dei Mass media nella vita stessa dei bambini mediante la somministrazione di appositi questionari , comprendenti quesiti specifici, elaborati dagli stessi con l'ausilio dei loro docenti di Pedagogia e Metodologia della Ricerca. A ricerca ultimata, dopo la tabulazione dei risultati, si sono assunti l'impegno della “restituzione “ dei dati emersi , accompagnati da interpretazione socio pedagogica degli stessi .

IL QUESTIONARIO

**Cari bambini ,
noi alunni del Liceo vi chiediamo di
rispondere alle domande del questionario,
mettendo una crocetta (o più d'una ,dove
richiesto): così ci aiutate a svolgere la
nostra ricerca.**

**Quando sarà completata vi faremo
conoscere i risultati emersi.**

**Ringraziamo di cuore voi e i vostri
insegnanti. Ciao !**

QUESTIONARIO

1) Che cosa preferisci fare nel tempo libero ?

•(puoi mettere fino a 3 crocette)

A) giocare in compagnia di amici

B) praticare sport

C) guardare la tv

D) leggere un libro che ti piace

E) leggere un giornalino

F) giocare con la play station e videogiochi

G) ascoltare musica

H) sentire la radio

2) Quanto tempo passi , in media ,ogni giorno davanti alla TV ?

A)meno di due ore

B)più di 2 ore

C)più di 4 ore

3) Quando guardi la tv ?

•(Puoi mettere più crocette)

A) quando ho finito i compiti

B) mentre faccio i compiti

C) sia al pomeriggio che la sera

D) al mattino, prima di andare a scuola

4) Con chi guardi la tv di solito?

A) con un adulto

B da solo/a

C) con altri bambini

5) Quali programmi preferisci guardare in TV ?

•(puoi mettere fino a 3 crocette)

A) Programmi e/o cartoni animati per ragazzi

B) Musica

C) film d'azione o avventura, fiction

D) reality show o telenovele

E)documentari e/o telegiornali

F) quiz e/o varietà

6)Ti è accaduto di identificarti con un “eroe/eroina” , personaggio appartenente al mondo della tv o dello spettacolo?(Se vuoi ,puoi anche indicare quali)

A si,qualchevolta(:.....)

B) spesso (.....)

C) no

7) I tuoi genitori hanno stabilito regole per l'utilizzo della tv in casa tua ?

A) si

B) a volte

C) no

**°°° 8) Nella tua tv è impostato il parental control
(cioè il blocco dei programmi non adatti ai
bambini) ?**

A) si

B) no

C) altro.....

9) Parli con qualcuno dei programmi televisivi che vedi, per porre domande, ricevere consigli o scambiare punti di vista, quando sei a casa o a scuola ?

- A) si, con i genitori , con gli insegnanti o altri adulti**
- B) B) con i miei amici**
- C) no, con nessuno**

10) Proporresti di aggiungere altri programmi in tv ?

*(Puoi mettere fino a 2 crocette)

A) telegiornali,documentari e informazioni per i bambini e i ragazzi

B) più film d'avventura o di emozioni e sentimenti

C) altro.....

D) no.....

**11) Se per qualche ragione non puoi accendere la tv,
come ti senti ?**

A) sono di umore normale, come al solito

B) mi dispiace solo un po'

C) sono triste, di cattivo umore

12)Quale genere di cartone animato preferisci tra i seguenti ?

*(puoi indicare fino a 2 scelte)

A) Manga giapponesi (Dragon Ball, Naruto, Pokemon.Hello Kitty, etc)

B) Walt Disney (Win, Winnie The Pooh, etc)

C) Warner Bros (Tom and Jerry, Tweety e Gatto Silvestro, Willy il Coyote, Bugs Bunny, Duffy Duck, etc)

°°°13) Ti identifichi in qualche personaggio del mondo dei fumetti ?

A) in uno

(quale?.....)

B) in più d'uno

(quali?.....)

C) in nessuno

**14)Quando la tv trasmette la pubblicità,
che cosa fai, di solito ?**

A)cambio canale

B)ne approfitto per fare qualcosa d'altro, negli intermezzi dei programmi

C)la guardo con curiosità e interesse

15) Se hai barrato la risposta C nel quesito N. 14, quale tipo di pubblicità ti attrae di più ?

***(puoi indicare fino a 2 scelte)**

A) programmazione in anteprima

B) giocattoli e vestiti

C) merendine e alimenti (Kinder, Miel Pops, Nesquik, etc)

D) altro.....

16) Che cosa ti colpisce di più della pubblicità ?

•(puoi esprimere fino a 2 preferenze)

A) nulla

B) i colori e i suoni

C) le immagini

D) le immagini e le parole

E) le parole

17) Secondo te, la normale pubblicità in tv :

A) serve solo per convincere chi guarda a comprare i prodotti reclamizzati

B) è divertente, ma non dice la verità

C) è necessaria e dice la verità

18)Ti ricordi di aver sentito in tv qualche forma di pubblicità progresso ? Ricordi qualche slogan ?

A) si (ad _____
esempio.....)

.....)

B)no

C)

altro.....

.....

19) Pensi che sia utile , in tv, propagandare qualcosa che serva per migliorare la salute, l'educazione, la solidarietà o il benessere tra le persone ?

A)si

B)forse

C)no

20) Leggi anche libri o giornali che ti piacciono, oltre a guardare la tv, quando sei a casa ?

A) si

B) qualche volta

C) no

21) Che cosa preferisci leggere?

* (puoi indicare fino a 2 scelte)

A) Libri (della serie Il battello a vapore, Geronimo Stilton, Harry Potter, Eragon, etc)

B) Fumetti (Topolino, Witch, Supereroi, etc)

C) Non mi piace leggere nulla, al di fuori dei compiti scolastici

22) Nella tua scuola sono accessibili :

*(puoi mettere fino a 3 crocette)

A) libri della biblioteca

B) laboratorio di informatica

C) altri laboratori

D) attività sportive

E) uscite guidate o gite

F) altro.....

23) Usi il computer ?

A) Si, spesso

B) poco

C no

24) Se hai scelto le risposte A e B nel quesito 23, per quali scopi usi il computer ?

- (puoi mettere fino a 3 crocette)

A) ricercare informazioni in internet o effettuare ricerche e approfondimenti

B) utilizzare word o paint (videoscrittura, disegno, grafica, ecc)

C) giocare con i videogiochi

D) per attività didattiche a scuola

E) per collegarmi a social network o chat

25 Usando il computer, ti sembra di poter arricchire le tue conoscenze

A) si

B) qualche volta

C) no

°°°26) Usi il cellulare ?

- A) solo per chiamare i genitori ,in caso di bisogno
- B) anche per parlare con gli amici o inviare loro sms
- C) non lo uso

°°°27) Usi il lettore mp3 per ascoltare musica?

A) qualche volta

B) no

C) si

°°°28) Usi console fisse o portatili?

A)console fisse (X-Box,Play Station,Nintendo Wii, etc)

B)console portatili (PSP, Nintendo Ds, Gameboy,etc)

C)non le uso

°°°29) Che tipo di videogiochi conosci ? (Puoi anche denominarli, se vuoi)

•(Puoi mettere più crocette)

- A) Fantastici/di ruolo.....
- B) di avventura/azione.....
- C) di guerra.....
- D) nessuno.....

30) Quante ore trascorri , in media ,al giorno con i videogiochi ?

A) 0

B) Da mezzora a 1 ora

C) da 1 ora a 2 ore

D) da 2 ore a 3 ore

E) più di 3 ore

ANALISI DEI QUESTIONARI E TABULAZIONE GENERALE DEI RISULTATI

Complessivamente sono stati somministrati **N. 204 questionari**, **costituiti di 30 quesiti ciascuno**, **costruiti dai ragazzi del Liceo**, **con il supporto dei Prof.ri Pasino e Bisiodi Pedagogia e di Metodologia** dei corsi svolti nelle classi **5^A A SP e 5^A B SP** nel corrente anno **scolastico 2009/ 2010** . I **24 quesiti** (+ °°° **6 aggiunti**, analizzati e interpretati a parte, alla fine dei conteggi generali), sono stati completati da altrettanti **alunni della Scuola Primaria “ Martiri”** suddivisi in **11 classi, dalla 3^A alla 5^A** .

Sono state prese in considerazione per una **prima tabulazione generale** in base alla **lettura quantitativa** i **24 quesiti utili** ,(di cui **14 quesiti**, in cui bisognava scegliere **1 risposta**, **5 quesiti** fino a **2 risposte** , **5 quesiti** fino a **3 risposte**).

Si sono individuati **tre criteri valutativi DELLE RISPOSTE FORNITE DAI BAMBINI (MOLTO POSITIVE – ABBASTANZA POSITIVE-NEGATIVE)**, abbinati a simbologia grafica e contraddistinti da **3 colori diversi ROSSO, GIALLO E NERO**, da interpretare in base alla seguente **legenda** ed in relazione allo **scopo stesso dell'indagine metodologica : RILEVARE L'INFLUENZA CHE HANNO I MEDIA SUI BAMBINI DELLA SCUOLA PRIMARIA “ MARTIRI” di CASALE MTO.**

*** (colore rosso) per indicare una elevata POSITIVITA' del modo di trascorrere il proprio tempo libero, di fruire dei mass media , di mantenere le relazioni sociali con adulti e compagni.** Si tratta quindi di bambini, che non hanno asservito la loro giornata a tv e videogiochi in quanto la loro fruizione (se pur presente) si accompagna ad altri diversi modi di vivere il tempo libero attraverso i giochi con gli amici, lo sport, la lettura di libri a scelta e l'apprezzamento delle attività di laboratorio in particolar modo legate alla biblioteca della loro scuola ed all'uso del computer per ricercare informazioni o effettuare approfondimenti culturali. Vedono la tv, solo dopo aver fatto i compiti e scelgono in genere cartoni animati o programmi per ragazzi : concordano inoltre con l'idea di migliorare l'offerta attuale dei programmi televisivi della tv, proponendo l'aggiunta di speciali palinsesti informativi e culturali destinati esclusivamente a bambini e ragazzi ed anche quella di film d'azione, emozione, avventura.

I bambini delle classi 3^a, in genere non sono lasciati completamente soli davanti alla tv, ma fruiscono della presenza di qualche adulto, cui porre domande ed ottenere eventuali spiegazioni; quelli più grandi di 10/11 anni invece scelgono autonomamente i loro programmi e li vedono anche da soli, ma successivamente discutono di ciò che hanno visto con compagni ed amici, anche a scuola.

I genitori esercitano però, in qualche modo, un controllo abbastanza costante, diretto o indiretto, sull'utilizzo dei media.. Infatti, se per qualche imprevisto o ragione particolare, i bambini non possono vedere la tv, non cambiano il loro umore e non manifestano dipendenza neanche dai videogiochi.

° (**colore giallo**) per indicare una **discreta POSITIVITA'** nel modo di trascorrere il tempo libero da parte dei bambini , che denota però minore consapevolezza nelle loro scelte:essi trascorrono tuttavia i momenti a loro disposizione , in maniera piacevole (lettura di fumetti, ascolto di musica, radio , utilizzo di tv e videogiochi per un tempo medio (1-2 ore al giorno) in modo costante ma non esclusivo ed eccessivo, accompagnate da attività meno impegnative a livello culturale,da parte degli stessi . I genitori esercitano un raro e saltuario controllo sui modi di utilizzare i media da parte dei bambini, i quali scambiano però opinioni con i compagni sui programmi visti in precedenza . Dimostrano scarsa preferenza per la lettura di libri,preferiscono i giornalini ed apprezzano le proposte espressive e di laboratorio svolte a scuola.

^^ (**colore nero**) per indicare una **NEGATIVITA'** , intesa come compromissione di un buon utilizzo del tempo libero, dell'apprendimento e di conseguenza dell'interazione sociale dei bambini con adulti e compagni, subordinata ad una esposizione prolungata e solitaria a programmi televisivi non sempre idonei e culturalmente validi . C'è inoltre un uso eccessivo di videogiochi (fino alla dipendenza) con scarso controllo degli adulti su tempi e modi di fruizione degli stessi da parte dei loro figli. Sono bambini che non hanno mai il desiderio di leggere autonomamente né libri, né giornalini e che non s'impegnano in alcuna attività autonoma, né a livello culturale, né sociale o di svago .

Classi	Alunni presenti	Risposte con indice negativo
3^A Sc .Primaria “Martiri”	20	88.83
3^B “ “	20	96.16
3^C “ “	16	69.16
3^D “ “	15	50.10
4^A “ “	24	104.66
4^B “ “	15	89.83
4^C “ “	21	74
5^A “ “	16	68
5^B “ “	16	53.16
5^C “ “	21	82.16
5^D “ “	20	73.83
	Tot. 204	Tot. 849.89

Classi	Alunni presenti	Risposte con indice abbastanza positivo
3^A Sc .Primaria “Martiri”	20	129.83
3^B “ “	20	122.83
3^C “ “	16	101.33
3^D “ “	15	85.80
4^A “ “	24	154.13
4^B “ “	15	68.50
4^C “ “	21	127.33
5^A “ “	16	92
5^B “ “	16	90.33
5^C “ “	21	115.66
5^D “ “	20	125.83
	Tot. 204	Tot. 1.213.57

Classi	Alunni presenti	Risposte con indice molto positivo
--------	-----------------	---

3^A Sc .Primaria “Martiri”	20	215.50
3^B “ “	20	198.83
3^C “ “	16	144.60
3^D “ “	15	122.30
4^A “ “	24	250.16
4^B “ “	15	150
4^C “ “	21	216.16
5^A “ “	16	155.66
5^B “ “	16	178.50
5^C “ “	21	227.50
5^D “ “	20	168
	Tot. 204	Tot. 2027.21

INTERPRETAZIONE QUALITATIVA E QUANTITATIVA DELL'INDAGINE METODOLOGICA SULL'USO ED INFLUENZA DEI MEDIA SUI BAMBINI DELLA PRIMARIA "Martiri della Libertà" di Casale M.to

<p>Totale risposte possibili dei quesiti somministrati</p>	<p>204 x 24 =</p>	<p>4896.00 100%</p>
<p>Totale risposte ottenute dispersione per risposte nulle o non date ***</p>		<p>4090.67 84% (83,55) 805,33 16%(16.45)</p>

N.B. In un primo tempo l'indagine era stata ipotizzata solo per le classi 5[^] e solo in seconda istanza è stata estesa anche alle 4[^] e alle 3[^] della Primaria :quindi i questionari presentavano per alcuni alunni un numero eccessivo di quesiti e non sempre di facile comprensione.(ragion per cui , nella analisi quantitativa alcune risposte sono risultate assenti, altre non chiare)

RISPOSTE MOLTO POSITIVE	2027.21	Percentuale 49% (49,55)
RISPOSTE ABBASTANZA POSITIVE	1.213.57	Percentuale 30. %(29,67)
RISPOSTE NEGATIVE	849.89	Percentuale 21%(20,78)
Totale risposte ottenute	4090.67	Totale =100%

Tabulazioni di sintesi

Classi Sc .Primaria “Martiri”	Alunni presenti	Risposte con indice negativo	Risposte con indice abbastanza positivo	Risposte con indice molto positivo
3^A	20	88,83	129,83	215,5
3^B	20	96,16	122,83	198,83
3^C	16	69,16	101,33	144,6
3^D	15	50,1	85,8	122,3
4^A	24	104,66	154,13	250,16
4^B	15	89,83	68,5	150
4^C	21	74	127,33	216,16
5^A	16	68	92	155,66
5^B	16	53,16	90,33	178,5
5^C	21	82,16	115,66	227,5
5^D	20	73,83	125,83	168
	204	849,89	1213,57	2027,21

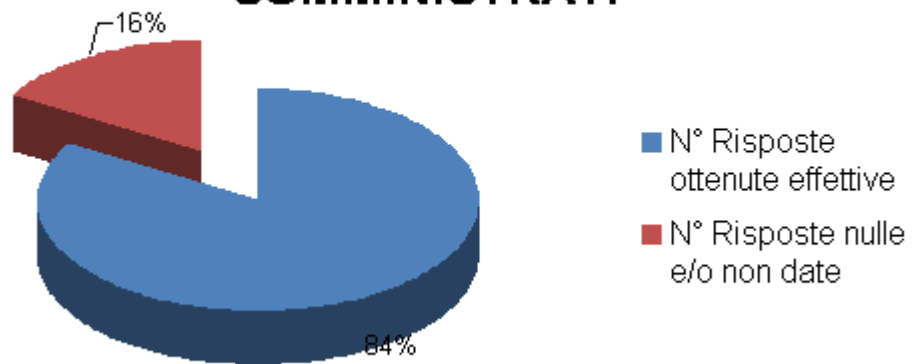
III	71	304,25	439,79	681,23
IV	60	268,49	349,96	616,32
V	73	277,15	423,82	729,66
	204	849,89	1213,57	2027,21

	TOT	%
Risposte con indice negativo	849,89	20,78%
Risposte con indice abbastanza positivo	1213,57	29,67%
Risposte con indice molto positivo	2027,21	49,56%
	4090,67	100,00%

	TOT	%	%
N° Risposte ottenute effettive	4090,67	83,55%	84%
NT Risposte nulle e/o non date	805,33	16,45%	16%
N° Risposte dei quesiti somministrati	4896	100%	100%

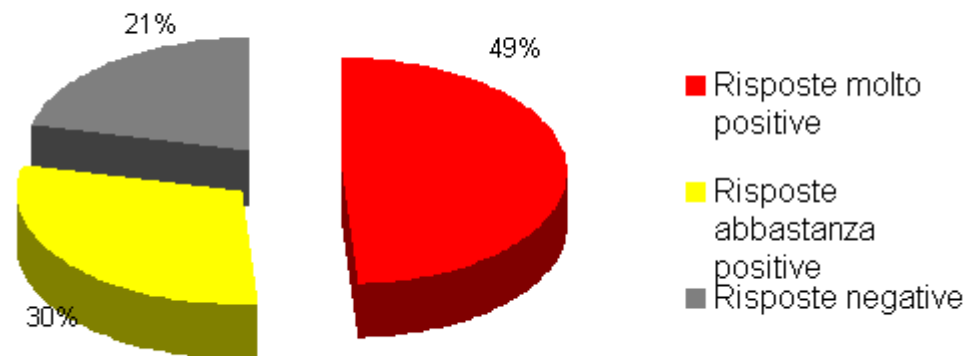
	TOT	%	%
N° Risposte ottenute effettive	4090,67	83,55%	84%
N° Risposte nulle e/o non date	805,33	16,45%	16%
N° Risposte dei quesiti somministrati	4896	100,00%	100%

RISPOSTE QUESITI SOMMINISTRATI



Rispos te ottenute effettive	TOT	%	%
Rispos te molto positive	2027,21	49,56%	49%
Rispos te abbastanza positive	1213,57	29,67%	30%
Rispos te negative	849,89	20,78%	21%
TOT Rispos te ottenute effettive	4090,67	100,00%	100%

RISPOSTE OTTENUTE EFFETTIVE



°°°ANALISI aggiuntiva DEI 6

QUESITI differenziati

SU FUMETTI E TIPO DI TECNOLOGIE preferite dai bambini (o dispositivo blocca programmi per la Tv, usato dai genitori)

Sono sotto riportati i singoli questionari con le risposte ottenute dai 204 alunni che li hanno completati.

°°°Quesito 8) Nella tua tv è impostato” il parental control “(blocco dei programmi non adatti ai bambini)

A) SI 82 alunni = 40%

B) NO 122 alunni = 60%

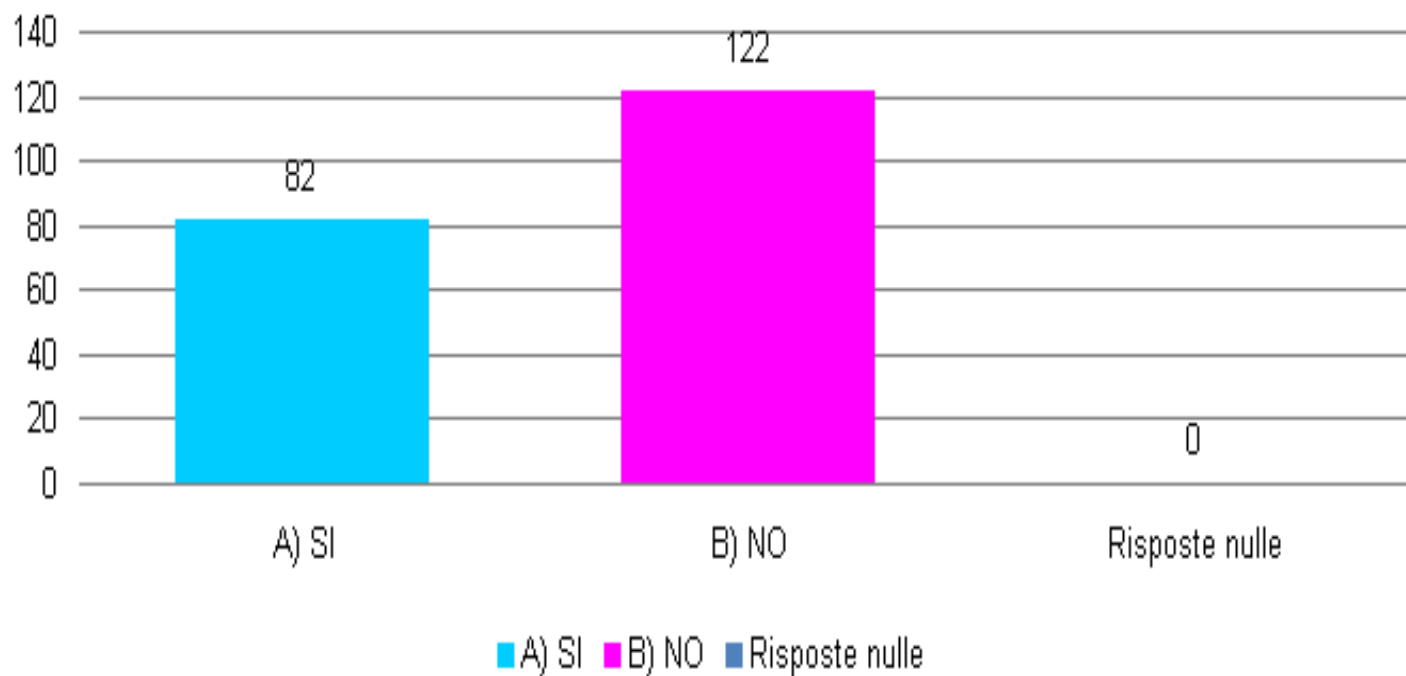
D)ALTRO

Risposte nulle = 0

Totale risposte utilizzabili 204

Ques ito 8) Nella tua tv è impostato” il parental control"	Alunni	%	
A) SI	82	40,20%	40%
B) NO	122	59,80%	60%
C) ALTRO	0	0,00%	0%
Tot ris pos te utilizzabili	204	100,00%	100%
Ris poste nulle	0	0,00%	0%
TOTALE	204	100,00%	100%

QUESITO 8

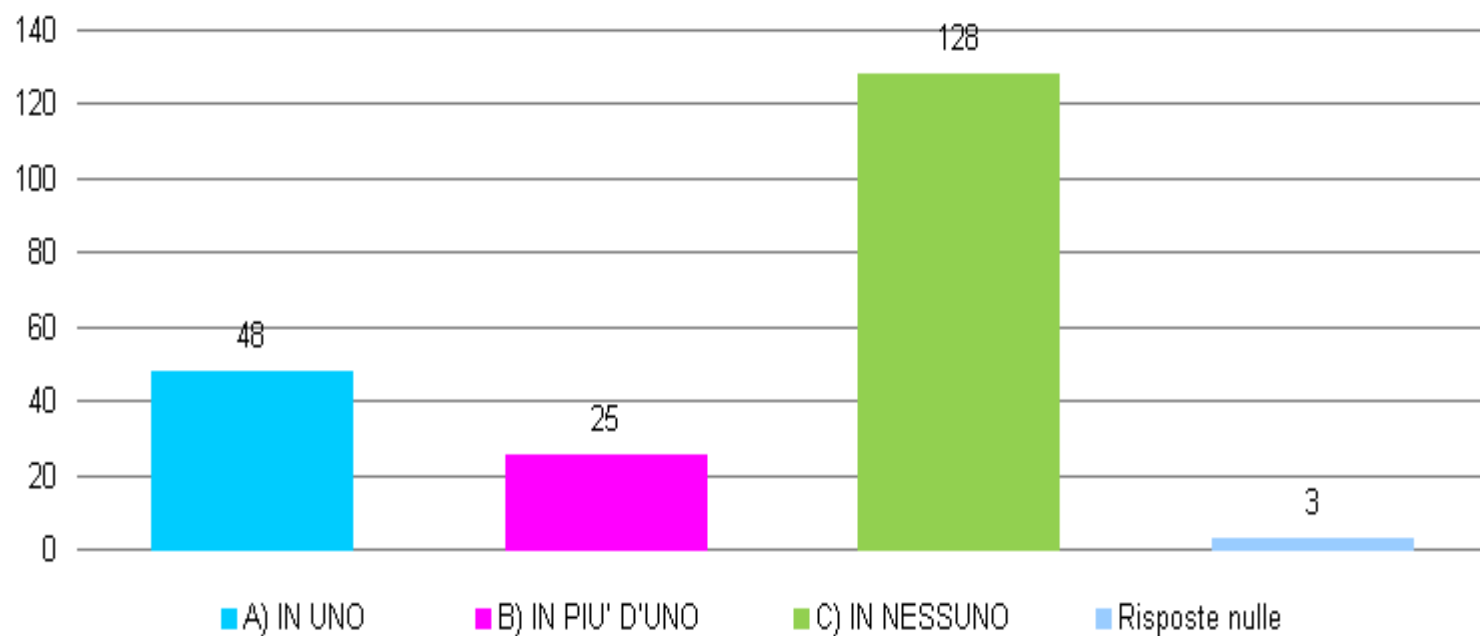


°°°Quesito 13) Ti identifichi con qualche personaggio del mondo dei fumetti ?

- A) IN UNO 48 alunni = 24% (23.88)
 - B) B) IN PIU' D'UNO 25 alunni = 12% (12.43)
 - C) IN NESSUNO 128 alunni = 64% (63.48)
- Risposte nulle 3 = 1%
- Totale risposte utilizzabili 201

Ques ito 13) Ti identifichi con qualche pers onaggio del mondo dei fumetti ?	Alunni	%	
A) IN UNO	48	23,53%	24%
B) IN PIU' D'UNO	25	12,25%	12%
C) IN NESS UNO	128	62,75%	63%
Tot ris pos te utilizzabili	201	98,53%	99%
Ris pos te nulle	3	1,47%	1%
TOTALE	204	100,00%	100%

QUESITO 13

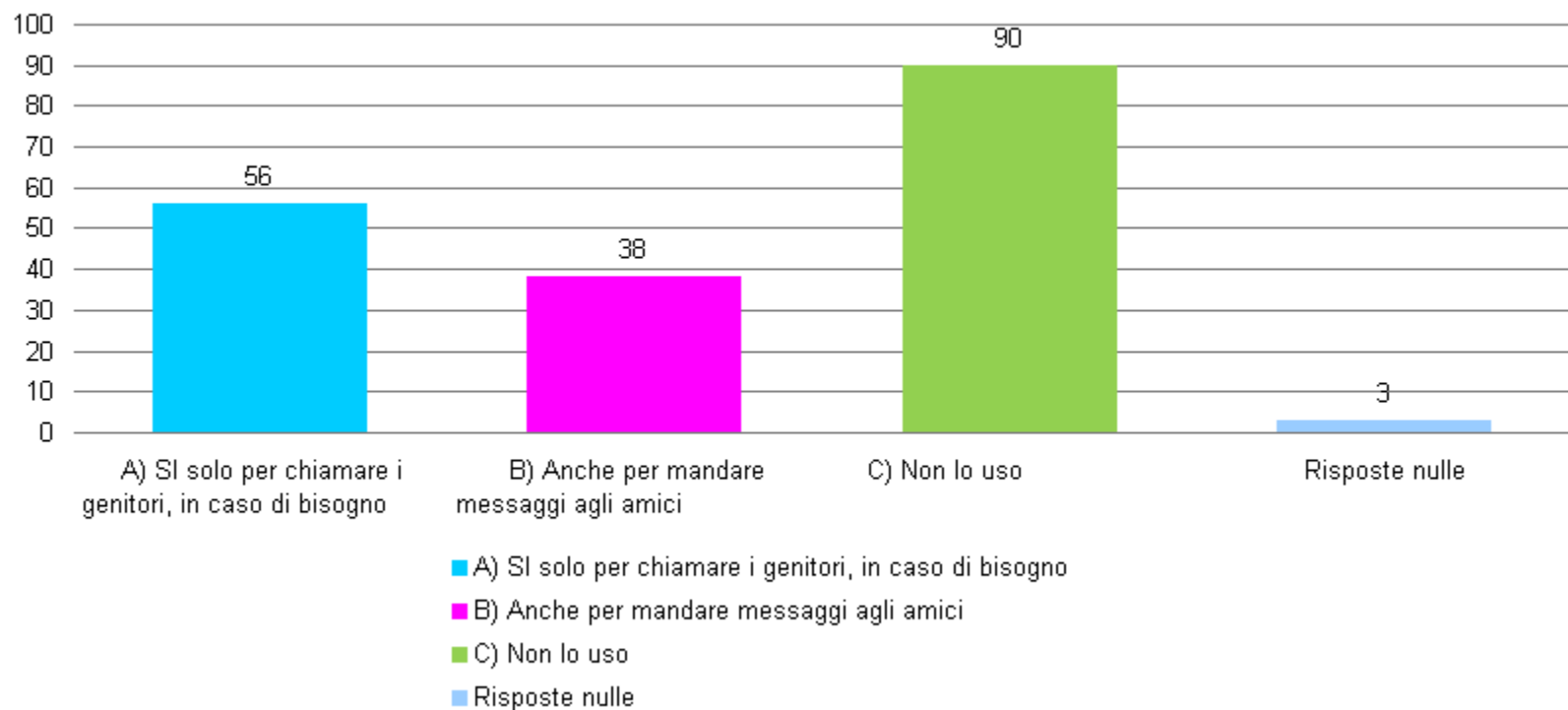


°°° Quesito 26) Usi il cellulare ?

- A) Si solo per chiamare i genitori, in caso di bisogno 56 alunni = 30 %.
(30.43)
- B) Anche per mandare messaggi agli amici 38 alunni = 21% (20.65)
- C) Non lo uso 90 alunni = 49% (48.91)
- Risposte nulle 20 = 10%
- Totale risposte utilizzabili 184

Quesito 26) Usi il cellulare ?	Alunni	%	
A) S I solo per chiamare i genitori, in cas o di bis ogno	56	29,95%	30%
B) Anche per mandare mess aggi agli amici	38	20,32%	20%
C) Non lo us o	90	48,13%	48%
Tot ris pos te utlilizzabili	184	98,40%	98%
Ris poste nulle	3	1,60%	1%
TOTALE	187	100,00%	100%

QUESITO 26



°°° Quesito 27) Usi il lettore MP3 per sentire la musica ?

A) qualche volta 54 alunni = 28% (27.27)

B) no 80 alunni = 40% (40.40)

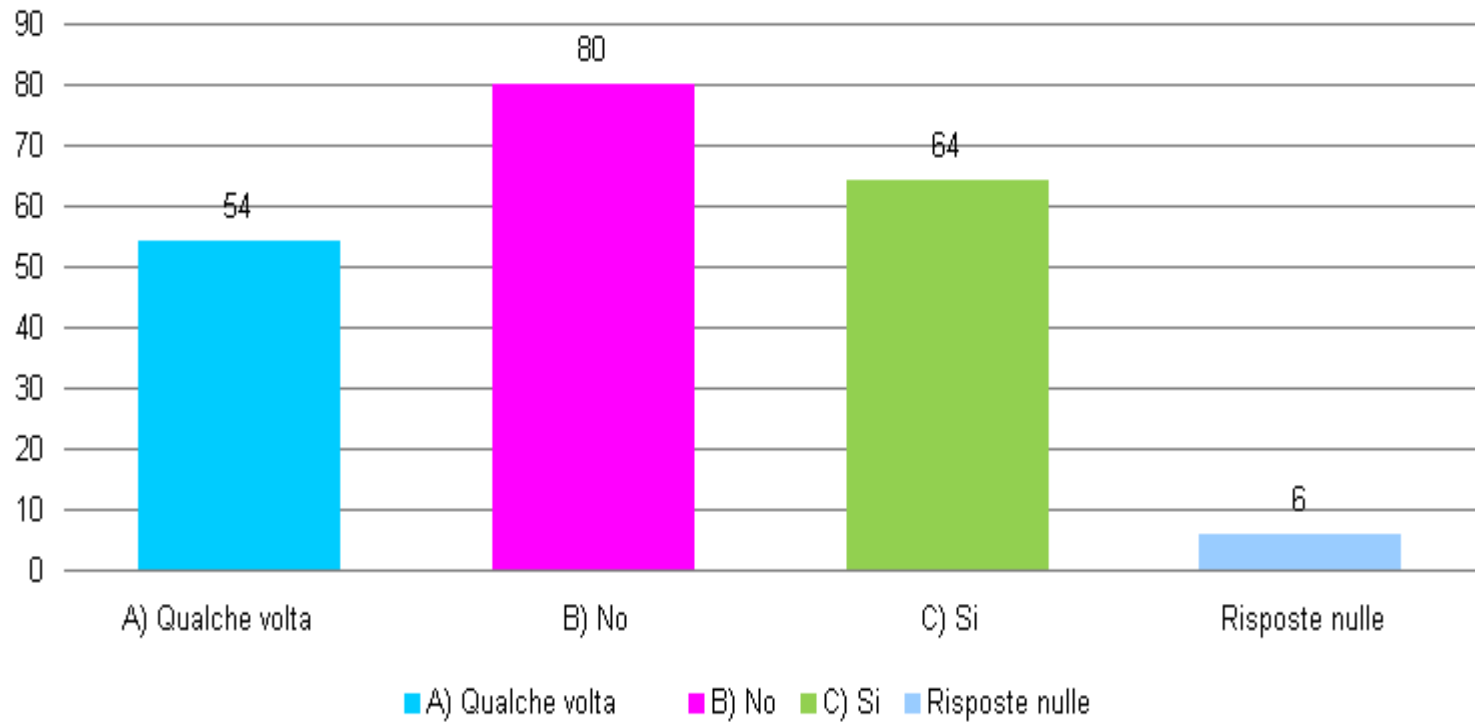
C) si 64 alunni = 32% (32.32)

Risposte nulle 6 = 3%

Totale risposte utilizzabili 198

Ques ito 27) Us i il lettore MP3 per sentire la musica ?	Alunni	%	
A) Qualche volta	54	26,47%	26%
B) No	80	39,22%	39%
C) Si	64	31,37%	31%
Tot ris pos te utilizzabili	198	97,06%	97%
Ris pos te nulle	6	2,94%	3%
TOTALE	204	100,00%	100%

QUESITO 27

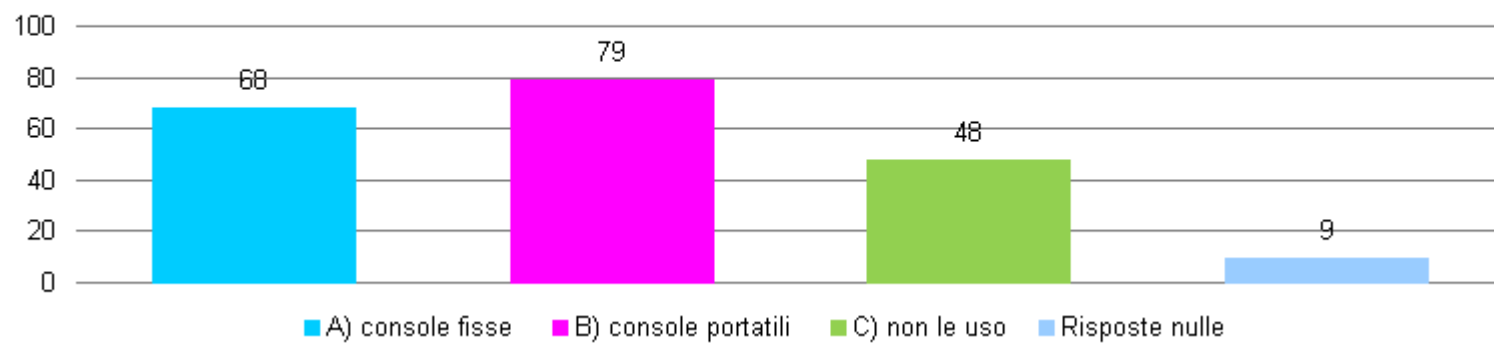


°°° Quesito 28) Usi le console fisse o portatili ?

A) Uso soprattutto quelle fisse	68 alunni = 35% (34.87)
B) Uso in prevalenza le portatili	79 alunni = 40% (40.51)
C) Non ne uso	48 alunni = 25% (24.61)
Risposte nulle	9 = 4%
Totale risposte utilizzabili 195	

Ques ito 28 : Us i le cons ole fis se o portatili?	Alunni	%	
A) cons ole fis se	68	33,33%	33%
B) cons ole portatili	79	38,73%	39%
C) non le us o	48	23,53%	24%
Tot ris pos te utilizzabili	195	95,59%	96%
Ris pos te nulle	9	4,41%	4%
TOTALE	204	100,00%	100%

QUESITO 28

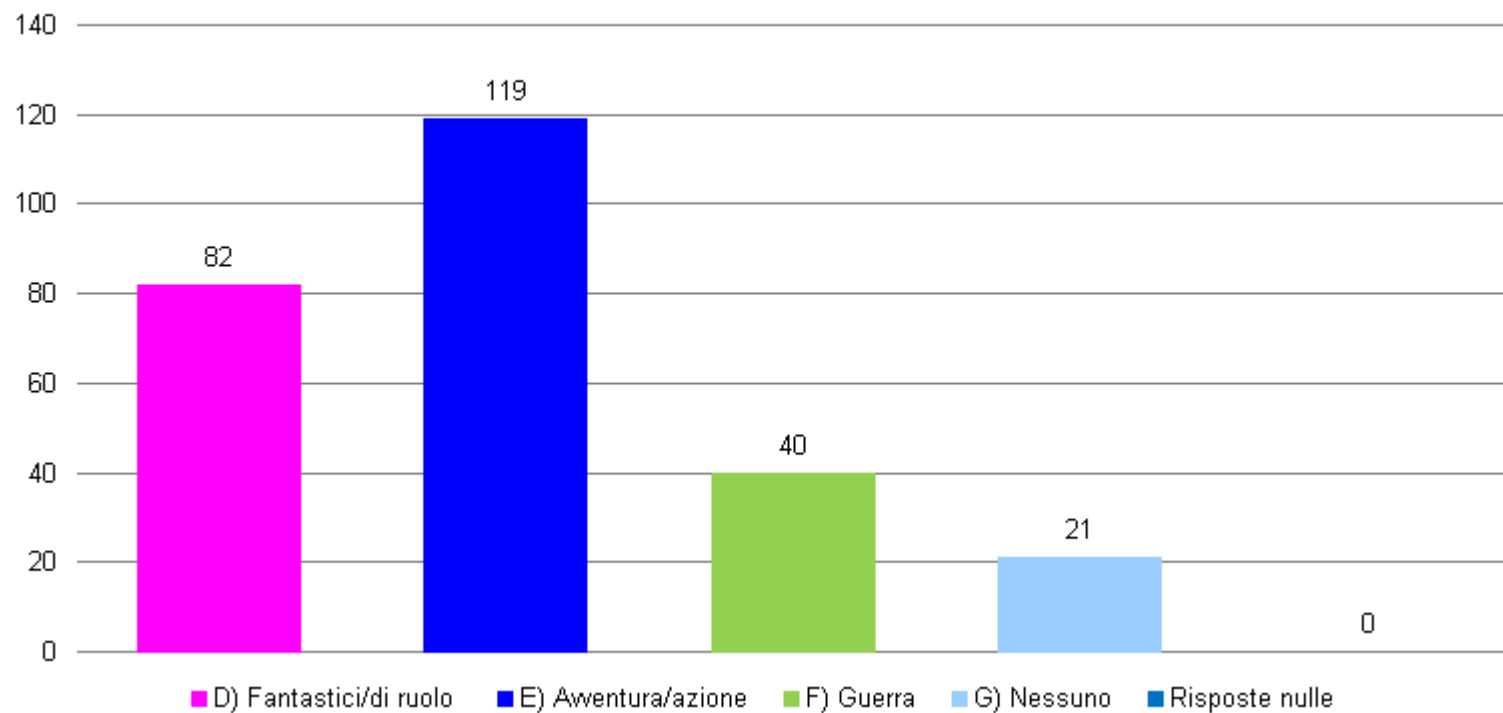


°°° Quesito 29) Che tipo di videogiochi conosci ?

D) fantastici / di ruolo ?	82 alunni = 40 %
E) di avventura/ azione ?	119 alunni = 94 %
F) di guerra	40 alunni = 20%
G) nessuno	21 alunni = 10%
Risposte nulle 0	
Totale risposte utilizzabili 204	

Ques ito 29 : Che tipo di videogiochi conos ci ?	Alun ni	%	
D) Fantas tici/di ruolo	82	31,30 %	31%
E) Avventura /azione	119	45,42 %	45%
F) Guerra	40	15,27 %	15%
G) Ness uno	21	8,02%	8%
Tot ris pos te utilizzab ili	262	128,4 3%	100%
Ris pos te nulle	0	0,00%	0%
TOTALE	262	100,0 0%	100%

QUESITO 29



**GLI ALLIEVI DELLE CLASSI 5^A A SP E 5^A B SP
con i loro docenti dei CORSI di PEDAGOGIA e
METODOLOGIA DELLA RICERCA ,Prof.ssa
PASINO ADRIANA e Prof. BISIO MASSIMO ,che
hanno condotto la suddetta indagine
metodologica, nell'ambito dell'attività di STAGE
DEL CORRENTE ANNO SCOLASTICO
2009/2010 ,ringraziano innanzitutto GLI ALUNNI
DELLA SCUOLA PRIMARIA , I LORO DOCENTI
PER L'IMPEGNO E LA COLLABORAZIONE
dimostrati nella compilazione dei questionari.**

Desiderano inoltre esprimere un particolare ringraziamento ai DIRIGENTI SCOLASTICI , rispettivamente della SCUOLA PRIMARIA “ MARTIRI DELLA LIBERTA’ “ Dott.ssa GIRINO MARIA LUISA e dell’ISTITUTO SUPERIORE “C.BALBO” DI CASALE M.TO, Prof. CALVO RICCARDO per aver consentito l’effettuazione di una concreta esperienza didattica, che ha contribuito ad accrescere la loro formazione personale e sociologica nell’ambito di una Pedagogia scientifica ed attiva .



La presentazione e la documentazione dell'esperienza ,testuale e fotografica, dello Stage è a cura della docente del Corso di Scienze Psico-pedagogiche e Metodologiche **Pasino Adriana**, mentre la supervisione tecnica della tabulazione dei dati è del docente del Corso di Scienze Fisico Matematiche **Caracappa Salvatore**, presso lo stesso **Istituto “ C. Balbo”** Hanno collaborato inoltre allo svolgimento dell'attività di Stage i docenti **Bisio Massimo** , di Scienze Psico- pedagogiche e Metodologiche e **Capra Marzani Emanuela**, docente di sostegno.

La base musicale è stata composta dal docente di musica dell'Istituto “Balbo” **Pesce Enrico**, mentre la collaborazione tecnica per la preparazione del dvd è dell'assistente **Marchisotti Enrico**.